


ETC "EASY-TO-CLEAN"



Veredeltes Glas mit Abperleffekt

Wasserabweisende Funktionsschicht für mühelose Reinigung und langanhaltenden Glanz

Die umweltfreundliche ETC-Beschichtung trägt bedeutend zur Pflege und einfacheren Anwendung von Duschabtrennungen bei. Dank der hohen Beständigkeit und Belastbarkeit bleibt die Design-Glasdusche von Glas Trösch langanhaltend schön und gepflegt.

Die innovative Veredelung bedient sich der Hydrophobie und bildet Tropfen ähnlich dem Lotuseffekt. Das Wasser perlt auf der Glasoberfläche ab. Kalk- beziehungsweise Schmutzablagerungen werden somit stark reduziert, wodurch sich der Reinigungskomfort enorm erhöht. Die Gläser bleiben ohne weiteres hinzutun länger strahlend sauber.

Durch das Veredelungsverfahren wird eine hauchdünne, transparente Schicht auf die Glasoberfläche aufgetragen.

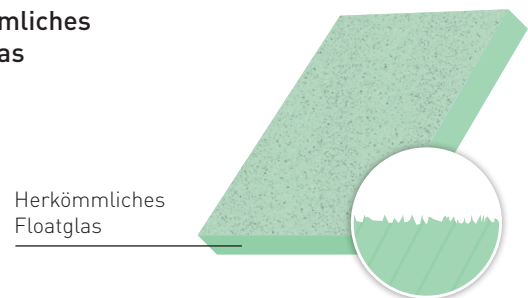
Die ETC-Beschichtung kann auch in anderen Bereichen angewendet werden.

Bezüglich Pflege und Reinigung empfehlen wir den von uns eigens entwickelten und auf die ETC-Beschichtung abgestimmten Swissdouche-Glasreiniger mit dem dazugehörigen Reinigungstuch.


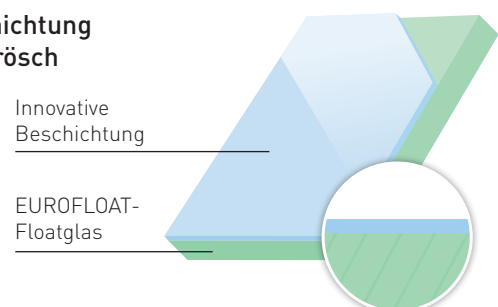
Auf den Punkt gebracht

- Maximaler Reinigungskomfort
- Langanhaltende Sauberkeit und höchste Brillanz
- Hohe Beständigkeit und Belastbarkeit
- Umweltfreundlich ohne PFAS- und PFOS-Chemikalien
- Veredelung bei eingebautem Zustand möglich

Herkömmliches Duschglas



ETC-Beschichtung von Glas Trösch



mit ETC-Beschichtung

ohne ETC-Beschichtung