

SWISSRAILING LIGHT

Die Brüstungsverglasung aus Floatglas ohne Handlauf



Perfekte, fluchtende Glaskanten – montiert mit wenigen Handgriffen

Die Ganzglasbrüstung SWISSRAILING LIGHT ohne Handlauf wird mit VSG aus Floatglas und TVG angeboten. Sie überzeugt durch versatzfreie und planpolierte VSG-Kanten für eine perfekte Kantenoptik und das mit einem excellenten Preis-Leistungsverhältnis, auch bei VSG aus TVG.

SWISSRAILING LIGHT besticht durch einen minimalen Aufwand beim Ausrichten der Einzelscheiben zueinander und stellt dabei ein dauerhaftes Fluchten der Glasscheiben auch ohne unterstützenden Handlauf sicher.

SWISSRAILING LIGHT Verbundsicherheitsgläser sind individuell gestaltbar und offenbaren die einzigartige Vielfalt des Werkstoffes Glas. Durch die abwechslungsreichen Erscheinungsformen des Materials ist die Gestaltungsfreiheit für Architekten und Planer nahezu grenzenlos. SWISSRAILING LIGHT Verglasungen können komplett transparent, mit transluzenter oder farbiger Folie, mit Vogelschutzglas oder mit individuell gestalteter keramischer Bedruckung realisiert werden.

Neben den technischen Features glänzt SWISSRAILING LIGHT immer mit einer statischen Bemessung durch

Glas Trösch, ohne dass zusätzliche Kosten oder Zeitverlust anfallen. SWISSRAILING LIGHT wird als Verbundsicherheitsglas VSG 20 (TVG) und VSG 24 (TVG und FLOAT) verbaut.

Auf den Punkt gebracht

Ästhetik

Minimalistisch, frei sichtbare planpolierte Glaskanten (ohne Handlauf/ohne Kantenschutz) Abschlüsse und Abdeckungen in moderner Alu-Optik

Individualität

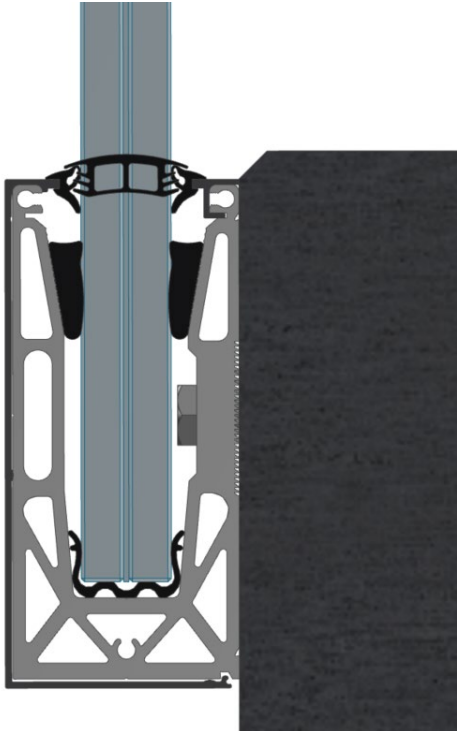
Fast unbegrenzte Gestaltungsfreiheit bei Verbundsicherheitsgläsern durch Farbfolien und keramische Bedruckungen

Sicherheit

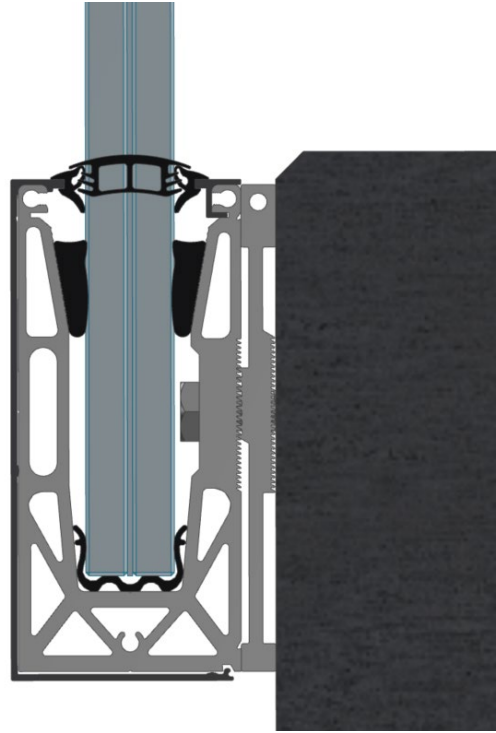
Absturzsicher nach DIN 18008 T4 Kat. B mit abP; DIN 18008 T4 Kat. A (ohne Handlauf) mit abZ (coming soon) (Bis zur Erteilung der abZ wird die bauaufsichtliche Zulassung von Glas Trösch projektspezifisch sichergestellt.)



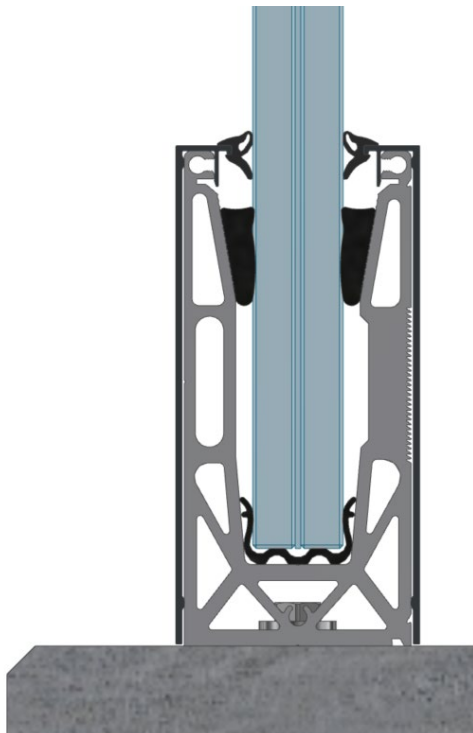
Übersicht der Anbindungsvarianten



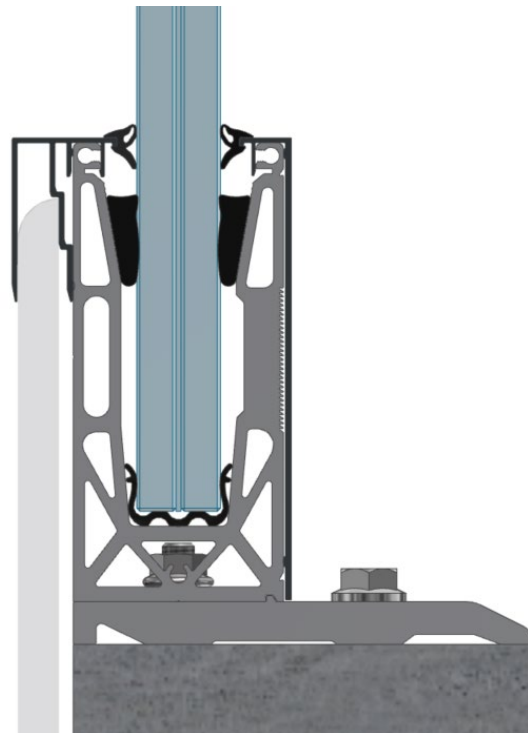
Variante seitlich



Variante seitlich mit Distanzplatte



Variante aufgesetzt



Variante aufgesetzt mit Montageplatte

Glas Trösch GmbH,
Konstruktiver Glasbau, Reuthebogen 7-9, DE-86720 Nördlingen
Tel. +49 (0)90 81/216-423, noerdlingen@glastroesch.de, www.glastroesch.de



Für mehr Informationen

Irrtum sowie Änderungen vorbehalten